

Požadavky na dokonalý design a funkčnost splňují systémy pro hliníkové fasádní prvky ALUPROF a WICONA. Nabízejí širokou škálu řešení pro hliníkové prosklené fasády, interiérové i vstupní dveře, okna, a to včetně posuvných portálů. V protipožárních konstrukcích z hliníku a skla jsou k dispozici systémy s třídou požární odolnosti EI 15 až EI 120.

HLINÍKOVÉ PROSKLENÉ PLÁŠTĚ, OKNA A DVEŘE



Při našich realizacích uplatňujeme nejen systémová řešení, ale také inovativní přístup s využitím našich zkušeností z dřívějších realizací.



Náš komplexní přístup k realizaci zahrnuje spolupráci již ve fázi projektu. Pokračuje při hledání optimálních řešení z hlediska nákladů a přesouvá se do fáze realizace. Naši klienti tak mohou kontinuálně dotvářet konečnou podobu projektu v průběhu realizace novými myšlenkami a požadavky.

Našimi partnery jsou renomovaní výrobci skla v evropském měřítku, společnosti AGC a Saint Gobain.



Náš výrobní program prosklených fasád, oken a dveří ze systémů ALUPROF doplňuje kompletní nabídka řešení protipožárních prosklených dveří a příček z hliníku a skla. Protipožární konstrukce ALUPROF spojují funkčnost i design. Sjednocují vzhled protipožárních a nepožárních konstrukcí v systému ALUPROF.



PROTIPOŽÁRNÍ DVEŘE A PŘÍČKY

V případech, kdy lze použít protipožární systém ALUPROF MB-60E EI (protipožární konstrukce s požární odolností do EI 30), jsou profily nepožárních a protipožárních dveří a příček pohledově i stavební hloubkou naprosto shodné.



Konstrukce profilů řady MB-78 EI dovoluje vyrábět a dodávat prosklené protipožární uzávěry s požární odolností až EI 90 pro pevné stěny a EI 60 pro dveře.



V roce 2018 jsme jako jeden z prvních výrobců prosklených protipožárních hliníkových stěn na českém trhu dokončili proces certifikace protipožárních uzávěrů v systému MB-78 EI s výškou dveří až 3.000 mm pro jednokřídlé dveře a až 4.200 mm pro nenosnou stěnu z jednoho panelu skla.

Můžeme tak splnit většinu požadavků na rozměr a členění protipožárních prosklených stěn. Automatické jedno- nebo dvoukřídlé posuvné dveře vyrábíme a dodáváme v požární odolnosti až EI 30.

Křídla lze použít v kombinaci s pohony DORMAKABA.

Bezrámové protipožární skleněné příčky doplňují náš výrobní program celoskleněných příček CLEARside®.

Spojují požární odolnost s bezrámovou konstrukcí prosklených stěn. Moderní technologie protipožárních skel, využívající jako chladicí náplň hydrogel, umožňuje jejich aplikaci bez rámových konstrukcí jako zpevňujících a kotevních prvků.



Můžeme tak našim klientům nabídnout dodávku plnohodnotných protipožárních prosklených stěn bez rámu. Přiznaný zůstává pouze meziskelní rámeček v místě lepení skel o šířce 12 mm a mezera mezi jednotlivými skly vyplněná protipožárním tmelem o šířce 2 mm. Samotné skleněné panely jsou kotveny pomocí nerezových systémových úchytů.



Součástí bezrámových protipožárních skleněných příček mohou být jedno- nebo dvoukřídlé rámové dveře ze systému ALUPROF. Na přání může protipožární bezrámová příčka plnit také funkci zábradlí - skladba skla je doplněna o lepené bezpečnostní sklo VSG.



BEZRÁMOVÉ PROTIPOŽÁRNÍ PŘÍČKY



Pro příčky do rozměru 1.500 x 3.000 mm lze použít pouze jeden skleněný panel. Kotevní nerezové úchyty pak mohou být skryty SDK konstrukcí nebo omítkou.

U bezrámových protipožárních příček složených z více skleněných panelů lze kotvení skel zakrýt kovovým profilem nebo dřevěným obkladem. Jedná se pouze o optické uzavření detailu, které nemá přímý vliv na protipožární odolnost příčky.


Široký sortiment typů a technických řešení celoskleněných příček CLEARside® doplňujeme celohliníkovými systémovými příčkami CLEARwall®. Nabízíme tak kompletní sortiment dělicích příček pro interiéry obchodních, výrobních a kancelářských budov.



Systém dvouplášťových přestavitelných příček CLEARwall® 80 a CLEARwall® 92 (dvě varianty stavební hloubky systému v mm) je jedním z prvních řešení příček na trhu, které využívají lehkou, ale staticky tuhou samonosnou konstrukci pouze z hliníkových profilů.

DVOUPLÁŠŤOVÉ PŘESTAVITELNÉ PŘÍČKY

Systém příček CLEARwall® nevyužívá žádné ocelové prvky (vyjma atypických řešení kotvení) ani náhrady konstrukčních prvků profilů pro SDK konstrukce. Základem je nosný tenkostěnný hliníkový profil včetně kompletní škály zasklívacích a ukončovacích profilů z pevnostní hliníkové slitiny.




Dostatečný sortiment profilů umožňuje vytvářet složité půdorysné tvary příček v rozsahu 77° až 180° systémovým řešením. Díky statické tuhosti profilů můžeme ze systému příček CLEARwall® realizovat kompaktní přístavky, včetně zastřešení, při zachování shodné pohledové šířky profilů.



Pro komplexní řešení rozdělení interiérů nabízí systém příček CLEARwall® profily pro umístění ovládacích prvků osvětlení, přístupových systémů a vedení elektroinstalace. Samozřejmostí je použití žaluzií k optickému oddělení prostor.

V otočné variantě CLEARshine® i posuvné verzi CLEARslide® naše celoskleněné dveře ozvláštní svou štíhlou elegancí a transparentností každý moderní interiér. Vždy se špičkovým kováním DORMAKABA či GEZE, nebo s cenově výhodnějším CLEAR ECONOMY LINE.



CELOSKLENĚNÉ DVEŘE A PŘÍČKY



Produktová řada celoskleněných příček CLEARside® představuje nosnou část naší nabídky. Postupným vývojem jsme dovedli jednotlivé konstrukční detaily k dokonalosti a téměř neomezené variabilitě. Celoskleněné příčky CLEARside® představují špičku v oblasti kvality, funkčnosti a designu.





CELOSKLENĚNÁ ZÁBRADLÍ

Interiérové a venkovní zábradlí ze skla a kovu CLEARsave® se v moderní architektuře prosazuje stále výrazněji. Skleněné desky tvoří výplň kovového zábradlí nebo jsou samonosné. Umožňují to moderní technologie zpracování, díky nimž může sklo plnit funkci plnohodnotného a bezpečného zábradlí.



SCHODIŠTĚ A PODLAHY

ZE SKLA A KOVU

Kromě již zcela běžných zábradlí ze skla a kovu nabízíme také méně obvyklé konstrukce skleněných schodišť CLEARstep®. Využívají sofistikované možnosti zpracování skla a oceli - vrstvení kalených skel v prakticky libovolné skladbě a formátu. Speciálně upravené sklo lze také aplikovat jako pochozí desky pro podlahy a lávky.



AUTOMATICKÉ DVEŘE

Pro použití ve veřejných objektech s vysokou frekvencí pohybu osob, ale také v moderních rezidenčních prostorách jsou automatické dveře DORMAKABA a GEZE jedinečnou volbou. Tiché, elegantní, bezkontaktní a bezpečné.



MOBILNÍ STĚNY A PŘÍČKY



Ať zvolíte plně automatické nebo manuální provedení, s našimi mobilními stěnami a příčkami DORMAKABA a GEZE změníte prostorové dispozice a vytvoříte opticko-akustický předěl během okamžiku.

Sklo i plně panely, skrytá či přiznaná parkoviště mobilních křídél - volba je jen na Vás.

CELOSKLENĚNÉ TERČOVÉ FASÁDY



Odpovědí na požadavky současné architektury v oblasti prosklených fasádních plášťů budov jsou celoskleněné terčové fasády.



Dosažení maximální transparentnosti obvodového pláště bez kompromisů a plná funkčnost z pohledu tepelné izolace - to jsou hlavní benefity použití terčových fasád. Kotvení skel probíhá pomocí kotevnic terčů vrtaných do skla nebo umístěných mezi skly.



LUXUSNÍ KRYTÁ PARKOVACÍ STÁNÍ



V roce 2020 jsme rozšířili sortiment o produkt našeho vlastního vývoje - luxusní krytá stání pro osobní automobily CAR PENTHOUSE.

Při jeho vývoji jsme vycházeli z bohatých zkušeností s návrhem a realizací konstrukcí ze skla a kovu. Klient si může vybrat z široké nabídky materiálů pro opláštění krytého stání, stejně jako z řady příslušenství: LED osvětlení, garážová vrata, dobíjení pro elektromobil atd.

www.carpenthouse.cz



www.clearmont.cz

CLEARMONT

STAVBY

NA TRHU OD ROKU
2000

PŘEHLED PRODUKTŮ

Od roku 2005 projektujeme a realizujeme lehké obvodové pláště budov, které nacházejí stále častější uplatnění u novostaveb, ale také v rámci rekonstrukcí. Spolupracujeme s renomovanými dodavateli materiálů a systémových řešení. V naší nabídce najdete vedle odvětraných obvodových plášťů také skládané kovové a sendvičové pláště - kompaktní panely s tepelnou minerální izolací nebo polyuretanovou pěnou.

LEHKÉ OBVODOVÉ PLÁŠTĚ



Pracujeme mimo jiné s fasádními deskami CETRIS, SILBONIT, SENOPLAN a FUNDERMAX.

Fasády z BONDU dodáváme ve variantě zavěšených kazet nebo nýtovaných či lepených desek.

Nabízíme komplexní řešení pro obvodové pláště budov spolu s dodávkou prosklených fasádních prvků (okna, fasády) a odvětraných zavěšených plášťů. V rámci jedné dodávky zákazník dostane sladěné technické řešení a realizaci dvou typů stavebních konstrukcí. Vyhne se tak časově náročné a nákladné koordinaci několika dodavatelů.




www.clearmont.cz

SHOPFRONTY A VSTUPNÍ PORTÁLY



Design a provedení prosklených vstupů do kamenných obchodů vytvářejí první dojem zákazníka. Je to významná součást identity každé značky. Od roku 2000 realizujeme komplexně vstupní portály a shopfronty v obchodních centrech a galeriích. Nabídka zahrnuje bezrámové zasklení, rámové konstrukce, vstupy včetně bezpečnostních rolet, automatických dveří, portálů z BONDU a protipožární prosklené výkladce.



Od roku 2010 realizujeme komplexní stavební dodávky „na klíč“. Středisko CLEARMONT STAVBY při tom využívá bohaté zkušenosti z působení na stavebním trhu již od roku 2000.

**KOMPLEXNÍ
DODÁVKY**



DVEŘNÍ POUZDRA ECLISSE

Stavební pouzdra pro dveře zasouvané do zdi od lídra evropského trhu ECLISSE jsou estetickým a prostorově úsporným řešením do všech typů interiérů.

Posuvná křídla mohou být skleněná nebo z plných panelů. Vedle standardních rozměrů je možné dodat i atypická pouzdra: u SDK až 290 cm, u zdiva až 260 cm.



Zákazníkům nabízíme komplexní služby - od zpracování projektové dokumentace přes inženýrskou činnost až po samotnou realizaci.





Součástí naší komplexní nabídky konstrukčních prosklených prvků pro interiéry a fasády budov jsou také ocelová okna, dveře a prosklené stěny z profilového systému JANSEN.

OCELOVÉ

KONSTRUKCE

A DVEŘE JANSEN



Systém uzavřených ocelových profilů nabízíme v černém, nerezovém nebo pozink provedení bez přerušného tepelného mostu, s přerušným tepelným mostem nebo v protipožárním provedení.

Konstrukce ze systému JANSEN posouvají rozměrové a váhové limity ve srovnání s konstrukcemi z hliníku.

NAŠI DODAVATELÉ - ZÁRUKA KVALITY



CLEARMONT

KONTAKTY

telefon: +420 596 621 745
mobil: +420 602 745 405
e-mail: info@clearmont.cz

www.clearmont.cz

CLEARMONT